

**Tentang Belajar Bahasa Jepang
sebelum Berangkat ke Jepang**

**Cara Mendaftar dan Belajar
MINATO**

JiCWELS

Daftar isi

1

Tujuan belajar Bahasa Jepang sebelum berangkat ke Jepang

2

Bagaimana cara mendaftar MINATO ?

3

Bagaimana cara menggunakan MINATO ?

4

Bagaimana cara mengunduh sertifikat ?

5

Penyerahan sertifikat ke JICWELS dan Tes Bahasa Jepang

Tujuan belajar Bahasa Jepang sebelum berangkat ke Jepang

Terima kasih atas minat Anda terhadap Program G to G Jepang (EPA).

- RS/panti penerima di Jepang sangat mementingkan kemampuan bahasa Jepang dari kandidat EPA. Karena kemampuan itu diperlukan untuk bekerja dan lulus ujian nasional.
- Oleh karena itu, JICWELS dan BP2MI merekomendasikan agar Anda belajar Bahasa Jepang terlebih dahulu **menggunakan Program e-learning "MINATO" dari Japan Foundation** sebelum matching dengan RS/panti penerima.

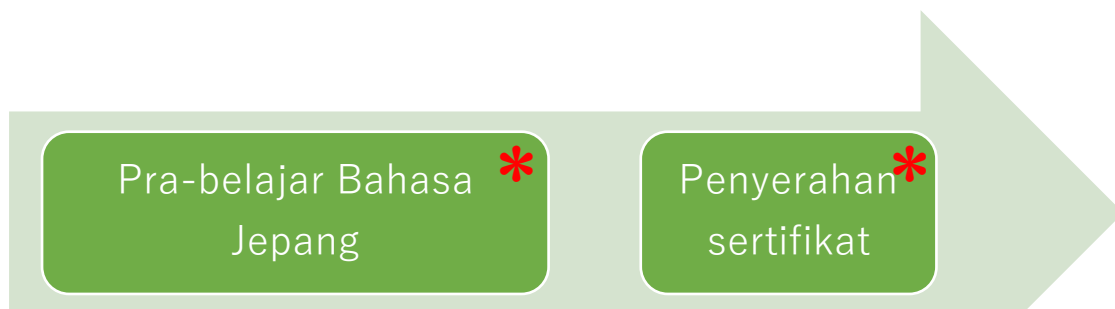
Tujuan belajar Bahasa Jepang sebelum berangkat ke Jepang

<Manfaat Belajar sebelum ke Jepang>

- Anda bisa mendapatkan sertifikat kelulusan dengan menyelesaikan kursus yang ditentukan di MINATO. Sertifikat tersebut akan diberikan kepada RS/panti penerima di Jepang melalui situs website JICWELS.
- Sebelum matching, kami akan melakukan "Tes HIRAGANA dan KATAKANA" secara online. Nilai tersebut juga akan diberikan kepada RS/panti penerima di Jepang melalui website JICWELS.
- Oleh karena itu, sertifikat kelulusan dan nilai tes tersebut akan menarik bagi RS/panti penerima.
- * Pra-pembelajaran dan partisipasi dalam tes adalah opsional (tidak diwajibkan), tetapi ini akan menjadi daya tarik untuk dipilih dari RS/panti penerima, maka silakan bergabung dengan kami.⁴

Tujuan belajar Bahasa Jepang sebelum berangkat ke Jepang

<Jadwal sampai Matching>



***Opsional (tidak diwajibkan)**

Tujuan belajar Bahasa Jepang sebelum berangkat ke Jepang

<Kursus Pra-pembelajaran>

「**AI HIRAGANA course**」

「**AI KATAKANA course**」

dari e-learning MINATO dari Japan Foundation memenuhi syarat untuk pra-studi. Anda dapat menyelesaikannya dalam total sekitar 28 jam.

<Tes Bahasa Jepang>

Kami akan menguji dari isi kursus ini secara online pada pertengahan Agustus 2022.

AI Hiragana



KATAKANA
A1 Self-Study Course

カタカナ

Applications Open

A1

English

Katakana A1 Self-Study Course

Attendance: 6 Months From Course Start

Study Category: Kana (Japanese Alphabet)

Course Operator: JCF (Japan)

AI Katakana

2 Bagaimana cara mendaftar MINATO ?

Akses ke website Minato dan mendaftar.

URL MINATO : <https://minato-jf.jp/>

* Jika sudah pernah mendaftar dan menggunakan MINATO dan memiliki ID, silakan gunakan ID tersebut saja. Tidak perlu mendaftar ke MINATO lagi.



Silakan merujuk ke video Youtube untuk cara mendaftar.

https://www.youtube.com/watch?v=HL55OfExrRc&list=PLipBuuMSQyYtSeubNQ32MIOPnD-B_YnyZ



3 Bagaimana cara menggunakan MINATO ?

★Direkomendasikan menggunakan MINATO dengan PC daripada HP!

Setelah pendaftaran selesai, akses kembali Minato dan masukkan User ID dan password untuk login.

URL MINATO : <https://minato-jf.jp/>

The image shows a screenshot of the MINATO login page. The page has a header with the MINATO logo and navigation links for 'Daftar Baru' and 'Masuk Log'. Below the header, there is a 'Masuk Log' section with two input fields: 'User ID' and 'Kata Sandi'. A blue 'Masuk Log' button is located at the bottom of the form. Three callouts with green boxes and lines pointing to the corresponding elements provide instructions:

- ① Klik “Masuk Log” .
- ② Masukkan ID dan password Anda.
- ③ Klik “Masuk Log” .

3

Bagaimana cara menggunakan MINATO ?

< Pendaftaran kursus >



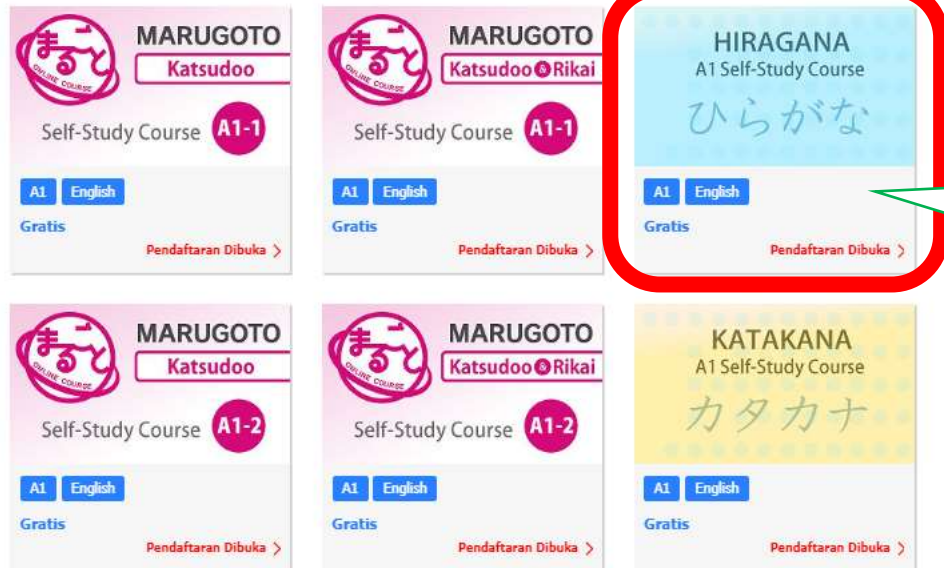
① Klik “Kursus bahasa Jepang” .

Belajar bahasa Jepang kapanpun & dimanapun

Tentang Kursus Bahasa Jepang



② Klik “Kursus Belajar Sendiri” .



③ Klik “English” di HIRAGANA (A1 Self Study Cours).

❌ Kursus ini tidak memiliki bahasa Indonesia. Silakan pilih bahasa Inggris.

3

Bagaimana cara menggunakan MINATO ?

Course ID:KC22_HRGS_A100_EN01

Hiragana A1 Self-Study Course

Outline

This is a course to study reading and writing hiragana on your own.

In this course, interactive study materials will help you learn hiragana as you read and type single sounds as well as easy words and phrases. Materials on how to write are also available for those who want to learn handwriting.

If you are interested in Japanese writing, why not use this course to study hiragana?




The screenshot shows the course page for 'Hiragana A1 Self-Study Course'. A red rectangular box highlights the 'Pendaftaran Pelajaran' button located at the bottom right of the page.

①Klik “Pendaftaran Pelajaran” .

Mendaftar untuk mengikuti kursus. Apakah setuju?

Kembali Pendaftaran Pelajaran



The screenshot shows a confirmation dialog with the text 'Mendaftar untuk mengikuti kursus. Apakah setuju?'. There are two buttons: 'Kembali' and 'Pendaftaran Pelajaran'. A red rectangular box highlights the 'Pendaftaran Pelajaran' button.

②Klik “Pendaftaran Pelajaran” .

3

Bagaimana cara menggunakan MINATO ?



③ Klik “My Page” untuk kembali.



④Klik “Hiragana A1 Self-Study Course” .





3

Bagaimana cara menggunakan MINATO ?

Hiragana A1 Self-Study Course

Iktisar Pelajaran

⑤ Pertama, memeriksa metode belajarnya dari sini.

	Judul	Periode YYYY/MM/DD hh:mm	
1	 How to use	2022/04/12 17:38 - 2022/10/12 17:38	Belum Belajar 0%
	 How to use: video.ver	2022/04/12 17:38 - 2022/10/12 17:38	Belum Belajar 0%
	 Introduction	2022/04/12 17:38 - 2022/10/12 17:38	Belum Belajar 0%
2	 vowels, k/g-row, and Quiz	2022/04/12 17:38 - 2022/10/12 17:38	Belum Belajar 0%

⑥ Klik secara berurutan dari atas untuk melanjutkan pembelajaran.

3

Bagaimana cara menggunakan MINATO ?

kursus bahasa Jepang

Dalam Proses Belajar

Hiragana A1 Self-Study Course

Iktisar Pelajaran

Judul	Periode YYYY/MM/DD hh:mm	Status
1 How to use	2021/12/23 13:56 - 2022/06/23 13:56	Sudah Belajar 100%
How to use: video.ver	2021/12/23 13:56 - 2022/06/23 13:56	Sudah Belajar 100%
Introduction	2021/12/23 13:56 - 2022/06/23 13:56	Sudah Belajar 100%
2 vowels, k/g-row, and Quiz	2021/12/23 13:56 - 2022/06/23 13:56	Sedang Belajar 66%
3 s/z-row, t/d-row, and Quiz	2021/12/23 13:56 - 2022/06/23 13:56	Belum Belajar 0%

⑦ Anda dapat memeriksa perkembangan pembelajaran dari sini.

3

Bagaimana cara menggunakan MINATO ?

< Pendaftaran kursus >



Belajar bahasa Jepang kapanpun & dimanapun

Tentang Kursus Bahasa Jepang

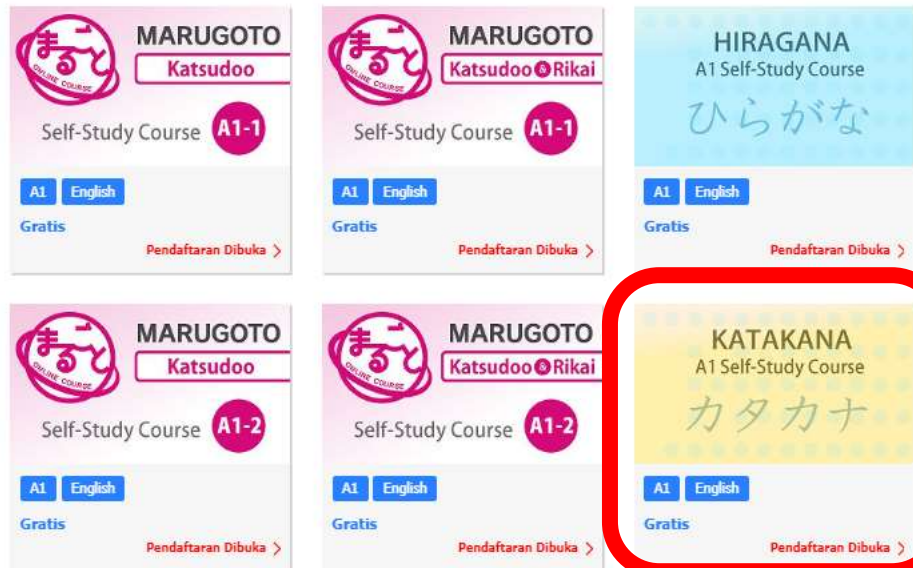
Semua

Pencarian Detail

Kursus Belajar Sendiri(20)

Kursus dengan Bantuan Guru(0)

Kursus untuk Pengajar(0)



Seperti halnya HIRAGANA, kursus KATAKANA akan didaftarkan dan Anda akan melanjutkan studi. Klik “English” di KATAKANA (A1 Self Study Cours).

❌ Kursus ini juga tidak memiliki bahasa Indonesia. Silakan pilih bahasa Inggris.

3 Bagaimana cara menggunakan MINATO ?

Aplikasi belajar HIRAGANA/KATAKANA dengan Bahasa Indonesia juga tersedia.

Cobalah gunakan aplikasi dengan HP!!

* Aplikasi dapat didownload dari link berikut ini.



HIRAGANA/KATAKANA Memory Hint

Hiragana Memory Hint (Indonesia)

<https://play.google.com/store/apps/details?id=jp.jfkc.HiraganaMemoryHintApp.Id&hl=in&gl=US>

Katakana Memory Hint (Indonesia)

<https://play.google.com/store/apps/details?id=jp.jfkc.KatakanaMemoryHintApp.Id&hl=in&gl=US>



4

Bagaimana cara mengunduh sertifikat ?

Setelah menyelesaikan kursus HIRAGANA dan KATAKANA (AI Self Study Cours), Anda akan dapat mengunduh sertifikat kelulusan.

* Jika sudah pernah belajar MINATO dan mendapatkan sertifikat kursus HIRAGANA dan KATAKANA (AI Self Study Cours), dapat mengunduh sertifikat tersebut tanpa mengikuti kursus MINATO sekali lagi. (Jika ingin mengikuti kursus sekali lagi, boleh.)

The screenshot shows a user interface for a Japanese language course. At the top, it says 'kursus bahasa Jepang' and 'Dalam Proses Belajar'. Below that, there's a section for 'Hiragana A1 Self-Study Course' with three buttons: 'Ikhtisar Pelajaran', 'Catatan Pelajaran', and 'Sertifikat'. The 'Sertifikat' button is highlighted with a red box. Below the buttons is a table with columns for 'Judul', 'Periode', and 'Status'. The table lists four items, all with a status of 'Sudah Belajar' and '100%' completion.

Judul	Periode YYYY/MM/DD hh:mm	Status
1 How to use	2022/03/29 12:41 - 2022/09/29 12:41	Sudah Belajar 100%
How to use: video.ver	2022/03/29 12:41 - 2022/09/29 12:41	Sudah Belajar 100%
Introduction	2022/03/29 12:41 - 2022/09/29 12:41	Sudah Belajar 100%
2 vowels, k/g-row, and Quiz	2022/03/29 12:41 - 2022/09/29 12:41	Sudah Belajar 100%

Klik "Sertifikat"

4

Bagaimana cara mengunduh sertifikat ?

< Sertifikat kelulusan >



Anda dapat mengirimkannya secara online saat Anda mendaftar di website JICWELS pada bulan Agustus. Sampai saat itu, silakan unduh dan simpan sertifikatnya.

***JICWELS akan menghubungi Anda mengenai metode pengiriman.**

5 Penyerahan sertifikat ke JICWELS dan Tes Bahasa Jepang

Setelah lolos seleksi BP2MI, Anda akan mendaftar di website JICWELS. Melalui website JICWELS, Anda dapat memilih RS/panti penerima Jepang tempat Anda ingin bekerja dan matching.

Waktu	Detail
~Juli	Seleksi oleh BP2MI
Awal Agustus	Daftar di website JICWELS Daftarkan sertifikat MINATO Anda
Pertengahan Agustus	Berpartisipasi dalam Tes HIRAGANA / KATAKANA JICWELS

Website JICWELS akan diumumkan pada awal Agustus bagi pendaftar yang telah lulus proses seleksi BP2MI.

Pertanyaan tentang MINATO

Jika ada pertanyaan tentang cara mengoperasikan MINATO, silakan periksa FAQ dan User Guide terlebih dahulu.

- **FAQ**

<https://minato-jf.jp/Faq/Index>

- **Users Guide**

<https://minato-jf.jp/Guide/Index>

Jika Anda tidak memahami FAQ dan User Guide, silakan hubungi Japan Foundation dengan mengakses URL berikut.

- **Inquiry**

<https://minato-jf.jp/Contact/Inquiry/Index>

*Harap perhatikan bahwa mungkin perlu waktu untuk merespons.

*Keduanya tersedia dalam Bahasa Inggris. Harap dicatat bahwa tidak ada Bahasa Indonesia.

Pertanyaan tentang Program G to G (EPA)

Jika ada pertanyaan tentang pendaftaran BP2MI, silakan hubungi BP2MI.

- BP2MI

gtogjepang@bp2mi.go.id

Jika ada pertanyaan tentang pra-belajar Bahasa Jepang secara umum, silakan hubungi JICWELS.

- JICWELS

IDC2023@jicwels.jp

- * Harap perhatikan bahwa mungkin perlu waktu untuk merespons.
- * Hal ini dapat ditanyakan dalam Bahasa Indonesia.